



บันทึกข้อความ

ส่วนราชการ กลุ่มพัฒนาระบบบริหาร สำนักงานเศรษฐกิจการเกษตร โทร.๐-๒๕๗๙-๙๐๐๕ ภายใน ๒๓๕
ที่ กษ ๑๓๑๖.๐๑/ ๑๗/๑ วันที่ ๑๓ สิงหาคม ๒๕๕๘
เรื่อง ผลการดำเนินงานตามคำรับรองการปฏิบัติราชการฯ ปี ๒๕๕๘ ระดับ สำนัก/ศูนย์/กอง รอบ ๙ เดือน
เรียน เลขาธิการสำนักงานเศรษฐกิจการเกษตร

สืบเนื่องจากการลงนามในคำรับรองการปฏิบัติราชการฯ ประจำปีงบประมาณ พ.ศ. ๒๕๕๘ ระหว่าง หัวหน้าส่วนราชการและหัวหน้าหน่วยงาน เมื่อวันที่ ๑๐ มีนาคม ๒๕๕๘ ซึ่งเป็นกระบวนการที่หน่วยงานต้องจัดทำตามเกณฑ์การบริหารจัดการภาครัฐ (PMQA) หมวด ๒ การวางแผนเชิงยุทธศาสตร์ ในการถ่ายทอดตัวชี้วัด ระดับกระทรวง/กรม ลงสู่ สำนัก/ศูนย์/กอง และระดับบุคคลต่อไป

กลุ่มพัฒนาระบบบริหาร (กพร.) ในฐานะฝ่ายเลขานุการคณะกรรมการพัฒนาระบบราชการ ได้ดำเนินการติดตามและประมวลผลการดำเนินงาน ในรอบ ๙ เดือน ของสำนัก/ศูนย์/กอง เสร็จเรียบร้อยแล้ว สรุปรายละเอียด เป็นดังนี้

๑. ภาพรวม

สำนัก/ศูนย์/กอง มีผลการปฏิบัติราชการเฉลี่ย ๒.๓๑ จากคะแนนเต็ม ๕ คะแนน โดยกองเศรษฐกิจการเกษตรระหว่างประเทศ ได้คะแนนสูงสุด ๓.๑๔ คะแนน และศูนย์สารสนเทศการเกษตร ได้คะแนนต่ำสุด ๑.๔๘ คะแนน รายละเอียดเป็นตามเอกสารแนบ ๑

๒. ตัวชี้วัด ปี ๒๕๕๘ แบ่งออกเป็น ๔ ด้าน ประกอบด้วย

๒.๑ ด้านประสิทธิผล มีตัวชี้วัด ๒ ตัวชี้วัด

ตัวชี้วัดที่ ๑ ร้อยละของความสำเร็จของการปฏิบัติตามเป้าหมายผลผลิตของแผนปฏิบัติงาน ใช้เกณฑ์การวัดเหมือนกันทุกสำนัก/ศูนย์/กอง หน่วยงานส่วนใหญ่ มีค่าคะแนนอยู่ที่ระดับ ๓

ตัวชี้วัดที่ ๒ ตัวชี้วัดตามภารกิจของ สศก./กษ. ตามคำรับรองการปฏิบัติราชการ ปี ๒๕๕๘ ประกอบด้วยตัวชี้วัดย่อย ๗ ตัวชี้วัด คือ ๑) รายได้เงินสดทางการเกษตรฯ ๒) ระดับความสำเร็จของการผลักดันการดำเนินงานวิจัยตามแผนยุทธศาสตร์งานวิจัย กษ. ๓) ระดับความสำเร็จของรายงานวิเคราะห์สถานการณ์ทางเศรษฐกิจการเกษตรฯ ถูกนำไปใช้ประโยชน์ ๔) การศึกษาวิจัยโครงสร้างหนี้และแนวทางการแก้ไขปัญหาหนี้สินฯ ๕) จำนวนผลงานวิจัยด้านเศรษฐกิจการเกษตรถูกนำไปใช้ประโยชน์ ๖) ระดับความสำเร็จของงานการประเมินผลฯ และ ๗) การให้บริการข้อมูลเศรษฐกิจการเกษตรแบบมีส่วนร่วม ซึ่งมีการถ่ายโอนตามพันธกิจ มีเกณฑ์การวัดที่แตกต่างกัน ค่าคะแนนอยู่ระหว่าง ๒ - ๓ คะแนน

๒.๒ ด้านคุณภาพ มีตัวชี้วัด ๑ ตัวชี้วัด

ตัวชี้วัดที่ ๓ ร้อยละของระดับความพึงพอใจของผู้รับบริการ ใช้เกณฑ์การวัดเหมือนกันทุกสำนัก/ศูนย์/กอง หน่วยงานส่วนใหญ่ มีค่าคะแนนอยู่ระหว่าง ๓ - ๔ คะแนน

๒.๓ ด้านประสิทธิภาพ มีตัวชี้วัด ๒ ตัวชี้วัด

ตัวชี้วัดที่ ๔ ร้อยละของการเบิกจ่ายเงินงบประมาณรายจ่ายภาพรวม ใช้เกณฑ์การวัดเหมือนกันทุกสำนัก/ศูนย์/กอง หน่วยงานส่วนใหญ่ มีค่าคะแนนอยู่ที่ระดับ ๑ คะแนน

ตัวชี้วัดที่ ๕ ร้อยละของปริมาณการใช้พลังงานที่ลดลง ใช้เกณฑ์การวัดเหมือนกันทุกสำนัก/ศูนย์/กอง หน่วยงานส่วนใหญ่ มีค่าคะแนนอยู่ระหว่าง ๒ - ๓ คะแนน

๒.๔ ด้านการพัฒนาองค์กร มีตัวชี้วัด ๔ ตัวชี้วัด

ตัวชี้วัดที่ ๖ จำนวนครั้งของการถ่ายทอดเป้าหมาย/ผลผลิต ของ สำนัก/ศูนย์/กอง มาสู่ระดับบุคคล ใช้เกณฑ์การวัดเหมือนกันทุกสำนัก/ศูนย์/กอง หน่วยงานส่วนใหญ่ มีค่าคะแนนอยู่ที่ระดับ ๕ คะแนน

ตัวชี้วัดที่ ๗ ระดับความสำเร็จของการพัฒนาสมรรถนะองค์การ ใช้เกณฑ์การวัดเหมือนกันทุกสำนัก/ศูนย์/กอง หน่วยงานส่วนใหญ่ มีค่าคะแนนอยู่ที่ระดับ ๓ คะแนน

ตัวชี้วัดที่ ๘ ร้อยละของบุคลากรที่เข้าร่วมกิจกรรมการเรียนรู้ ใช้เกณฑ์การวัดเหมือนกันทุกสำนัก/ศูนย์/กอง หน่วยงานส่วนใหญ่ มีค่าคะแนนอยู่ที่ระดับ ๕ คะแนน

ตัวชี้วัดที่ ๙ ร้อยละของข้าราชการของ สำนัก/ศูนย์/กอง/หน่วยงานชั้นตรง ที่ได้รับการพัฒนาตามแผนพัฒนารายบุคคล ใช้เกณฑ์การวัดเหมือนกันทุกสำนัก/ศูนย์/กอง หน่วยงานส่วนใหญ่ มีค่าคะแนนอยู่ที่ระดับ ๕ คะแนน

ทั้งนี้ ค่าคะแนนผลการปฏิบัติราชการ ของแต่ละสำนัก/ศูนย์/กอง/สศท. มีผลคะแนนอยู่ระหว่าง ๑.๔๘ - ๒.๓๑ คะแนน ซึ่งมีผลคะแนนการปฏิบัติราชการที่น้อย เนื่องจากตัวชี้วัดส่วนใหญ่ของ สำนัก/ศูนย์/กอง จะดำเนินการได้ตามเป้าหมายกำหนดในช่วงไตรมาสสุดท้ายของปีงบประมาณ พ.ศ.๒๕๕๘

ประเด็นเสนอ

๑. เพื่อทราบสรุปผลการดำเนินงานตามคำรับรองการปฏิบัติราชการ ปี ๒๕๕๘ ระดับสำนัก/ศูนย์/กอง รอบ ๙ เดือน (เอกสารแนบ ๒)

๒. มอบหมายให้ สำนัก/ศูนย์/กอง เร่งรัดการปฏิบัติงานในไตรมาสสุดท้ายของปีงบประมาณ พ.ศ.๒๕๕๘

จึงเรียนมาเพื่อโปรดทราบและพิจารณา หากเห็นชอบจะได้แจ้งให้หน่วยงานในสังกัดทราบเพื่อใช้เป็นแนวทางในการปรับปรุงและเร่งรัดการปฏิบัติงานต่อไป

วิมล ศรีบริกิจ

(นางสาวคนธ์ ศรีบริกิจ)

หัวหน้ากลุ่มพัฒนาระบบบริหาร

สำนักงานเศรษฐกิจการเกษตร

สำนักงานเลขาธิการกรม
สำนักงานเศรษฐกิจการเกษตร
รับที่ ๔๐๘๔
วันที่ 13 ส.ค. 2558
เวลา 16.๑๑

ดร.พ.พ.ค.

รองฯ ขวัญ
รับที่ 1925
วันที่ 14 ส.ค. ๒๕๕๘
เวลา 16.05 น.

๑. ทงท

๒. สนิท / นอ / อำนวย / สศท. เร่งรัดติดตาม

๓. สนิท / เรือง / สศท. เร่งรัดติดตาม

(นางสาวจริยา สุทธิไชยา)

รองเลขาธิการ ปฏิบัติราชการแทน
เลขาธิการสำนักงานเศรษฐกิจการเกษตร

สรุปผลการดำเนินงานตามคำรับรองการปฏิบัติราชการฯ ประจำปีงบประมาณ พ.ศ.๒๕๕๘
(รอบ ๖ เดือน และรอบ ๙ เดือน)

หน่วยงาน	ค่าคะแนนที่ได้ รอบ ๖ เดือน	สถานะ	ค่าคะแนนที่ได้ รอบ ๙ เดือน	สถานะ
กองนโยบายและแผนพัฒนา การเกษตร	๑.๗๗	●	๒.๔๗	●
สำนักวิจัยเศรษฐกิจการเกษตร	๑.๓๒	●	๒.๘๓	●
ศูนย์สารสนเทศการเกษตร	๑.๑๗	●	๑.๔๘	●
ศูนย์ประเมินผล	๑.๒๘	●	๑.๖๔	●
กองเศรษฐกิจการเกษตรระหว่าง ประเทศ	๑.๕๐	●	๓.๑๔	●
ศูนย์ปฏิบัติการเศรษฐกิจการเกษตร	๒.๔๘	●	๓.๑๓	●
ศูนย์บริการข้อมูลเศรษฐกิจ การเกษตร	๑.๖๖	●	๒.๙๑	●
สำนักงานเลขานุการกรม	๑.๓๙	●	๑.๗๘	●
กลุ่มตรวจสอบภายใน	๑.๙๐	●	๒.๖๒	●
กลุ่มพัฒนาระบบบริหาร	๑.๖๗	●	๑.๘๘	●
สำนักงานเศรษฐกิจการเกษตรที่ ๑	๑.๓๖	●	๒.๐๐	●
สำนักงานเศรษฐกิจการเกษตรที่ ๒	๑.๗๑	●	๒.๐๙	●
สำนักงานเศรษฐกิจการเกษตรที่ ๓	๑.๘๔	●	๒.๗๔	●
สำนักงานเศรษฐกิจการเกษตรที่ ๔	๑.๗๕	●	๒.๒๒	●
สำนักงานเศรษฐกิจการเกษตรที่ ๕	๑.๔๗	●	๑.๙๘	●
สำนักงานเศรษฐกิจการเกษตรที่ ๖	๒.๐๒	●	๒.๒๘	●
สำนักงานเศรษฐกิจการเกษตรที่ ๗	๑.๓๐	●	๒.๕๑	●
สำนักงานเศรษฐกิจการเกษตรที่ ๘	๑.๓๕	●	๑.๗๓	●
สำนักงานเศรษฐกิจการเกษตรที่ ๙	๒.๐๐	●	๒.๒๐	●
สำนักงานเศรษฐกิจการเกษตรที่ ๑๐	๑.๒๗	●	๑.๘๔	●
สำนักงานเศรษฐกิจการเกษตรที่ ๑๑	๑.๘๐	●	๒.๕๓	●
สำนักงานเศรษฐกิจการเกษตรที่ ๑๒	๒.๒๓	●	๒.๙๒	●
เฉลี่ย	๑.๖๕	●	๒.๓๑	●

หมายเหตุ: สีแดง 0.001- 1.000 / สีส้ม 1.001- 2.499/สีเหลือง 2.500 - 3.499/สีเขียวอ่อน 3.500 - 4.499/ สีเขียวแก่ 4.500 - 5.000

สรุปผลการดำเนินงานรอบ 9 เดือน ตามารับรองการปฏิบัติราชการประจำปีงบประมาณ 2563 ของ ผอ.สำนัก/ศูนย์/กอง/สศช.






ตัวชี้วัดผลการปฏิบัติราชการ	กมส.		สวส.		คสส.		คปผ.		กคป.		คปค.		คปภ.		คสค.		คตส.		คพร.								
	ผล	ค	ค	ค	ค	ค	ค	ค	ค	ค	ค	ค	ค	ค	ค	ค	ค	ค	ค	ค							
* การประเมินประสิทธิผล (65)																											
1. ร้อยละของความสำเร็จของการปฏิบัติ ตามเป้าหมายผลผลิตของแผนปฏิบัติงาน	90	3	1.20	90	3.00	1.20	71.57	1.00	0.40	93.00	3.60	1.44	95	4	1.60	90.00	3.00	1.20	77.34	1.00	0.40	90	3	1.20	83.30	1.66	0.66
2. ตัวชี้วัดตามภารกิจของ สศค./กษ. ตามรับรองการปฏิบัติราชการ ปี 2558	25																										
(1) รายได้เงินสดทางการเกษตรฯ							NA	1.00	0.250																		
(2) ระดับความสำเร็จของการผลักดัน การดำเนินงานวิจัยตามแผนยุทธศาสตร์ งานวิจัย กษ.	2	2	0.100	2	2.00	0.50																					
(3) ระดับความสำเร็จของรายงาน วิเคราะห์สถานการณ์ทางเศรษฐกิจ การเกษตร ถูกนำไปใช้ประโยชน์	60	1.00	0.200	60	1.00	0.050				100	3.00	0.750	50	1.00	0.25												
(4) การศึกษาวิจัยโครงสร้างหนี้และ แนวทางการแก้ไขปัญหาหนี้สิน ฯ																											
(5) จำนวนผลงานวิจัยด้านเศรษฐกิจ การเกษตร ถูกนำไปใช้ประโยชน์																											
(6) ระดับความสำเร็จของงาน การประเมินผลฯ																											
(7) การให้บริการข้อมูลเศรษฐกิจ การเกษตรแบบมีส่วนร่วม																											

หัวข้อ	กณ.ผ.		สว.ศ.		ศส.ส.		ศป.ผ.		กศ.ป.		ศป.ก.		ศส.ก.		ศส.น.		กพ.ร.														
	ค	น	ค	น	ค	น	ค	น	ค	น	ค	น	ค	น	ค	น	ค	น													
น้ำหมัก																															
ร้อยละ																															
* การประเมินคุณภาพ (10)																															
3 ร้อยละของระดับความพึงพอใจของผู้รับบริการ	80	4	0.40	85.55	5.00	0.50	0.10	76.60	3.03	0.30	90.00	5.00	0.50	87.00	5.00	0.50	78.90	3.78	0.38	75	3	0.30	NA	1.00	0.10						
* การประเมินประสิทธิภาพ (10)																															
4. ร้อยละของการเบิกจ่ายเงินงบประมาณรายจ่ายภาพรวม สศค.	8	67.92	1	0.08	67.92	1	0.08	67.92	1	0.08	67.92	1	0.08	67.92	1	0.08	67.92	1	0.08	67.92	1	0.08	67.92	1	0.08						
5. ร้อยละของปริมาณการใช้พลังงานที่ลดลง	2	ค 6	3	0.06	NA	1	0.02	7	3.50	0.07	7	3.50	0.07	7	3.50	0.07	7	3.50	0.07	7	3.50	0.07	7	3.50	0.07						
* การพัฒนาองค์กร (15)																															
6. จำนวนครั้งของการถ่ายทอดเป้าหมายผลผลิตของ สำนัก/ศูนย์/สศ. มาสู่ระดับบุคคล	2	8	5	0.10	8	5	0.10	8	5	0.10	8	5	0.10	8	5	0.10	8	5	0.10	8	5	0.10	8	5	0.10						
7. ระดับความสำเร็จของการพัฒนาสมรรถนะองค์กร	5	3	3	0.15	3	3	0.15	3	3	0.15	3	3	0.15	3	3	0.15	3	3	0.15	3	3	0.15	3	3	0.15						
8. ร้อยละของบุคลากรที่เข้าร่วมกิจกรรมการเรียนรู้	3	88.09	4.30	0.13	48	1.00	0.03	100	5.00	0.15	68.75	2.37	0.07	81.82	3.68	0.11	95	5.00	0.15	95.00	5.00	0.15	49.30	1.00	0.03	85	4.00	0.12	100	5.00	0.15
9. ร้อยละของข้าราชการของ สำนัก/ศูนย์/กอง/สศช./หน่วยงานชั้นตรงที่ได้รับการพัฒนาตามแผนพัฒนารายบุคคล	5	11.43	1	0.05	56.94	5	0.25	47.72	3.54	0.18	40.00	2.00	0.10	34.78	1	0.05	100	5.00	0.25	100	5	0.25	47.83	3.56	0.18	100	5	0.25	66.67	5	0.25
รวม (100)			2.47				2.83			1.48						3.14										1.88					
สถานะการดำเนินงาน																															

ตัวชี้วัดผลการปฏิบัติราชการ	กมผ.		สวศ.		ศสส.		กศป.		ศสค.		ศสภ.		ศสจ.		ศสผ.	
	น้ำหมัก	ร้อยละ	คช	ถ่วงน้ำ	คช	ถ่วงน้ำ	คช	ถ่วงน้ำ	คช	ถ่วงน้ำ	คช	ถ่วงน้ำ	คช	ถ่วงน้ำ	คช	ถ่วงน้ำ
			ผล	หมัก	ผล	หมัก	ผล	หมัก	ผล	หมัก	ผล	หมัก	ผล	หมัก	ผล	หมัก

หมายเหตุ : น้ำหมักตัวชี้วัดที่ 2 (น้ำหมักร้อยละ 25) แต่ละ สำนัก/ศูนย์/สศข. แบ่งดังนี้

- กมผ. ถ่ายทอด นน. ตัวชี้วัด กระบวนการ/กรม 2 ตัว น้ำหมักตัวชี้วัดร้อยละ 5/20
- สวศ. ถ่ายทอด นน. ตัวชี้วัด กระบวนการ/กรม 4 ตัว น้ำหมักตัวชี้วัดร้อยละ 5/5/10/5
- ศสส. ถ่ายทอด นน. ตัวชี้วัด กระบวนการ/กรม 1 ตัว น้ำหมักตัวชี้วัดร้อยละ 25
- ศสภ. ถ่ายทอด นน. ตัวชี้วัด กระบวนการ/กรม 1 ตัว น้ำหมักตัวชี้วัดร้อยละ 25
- กศป. ถ่ายทอด นน. ตัวชี้วัด กระบวนการ/กรม 1 ตัว น้ำหมักตัวชี้วัดร้อยละ 25
- ศสค. ถ่ายทอด นน. ตัวชี้วัด กระบวนการ/กรม 1 ตัว น้ำหมักตัวชี้วัดร้อยละ 25
- ศสจ. ถ่ายทอด นน. ตัวชี้วัด กระบวนการ/กรม 1 ตัว น้ำหมักตัวชี้วัดร้อยละ 25
- ศสผ. ถ่ายทอด นน. ตัวชี้วัด กระบวนการ/กรม 1 ตัว น้ำหมักตัวชี้วัดร้อยละ 25
- สคก. ถ่ายทอด นน. ตัวชี้วัด กระบวนการ/กรม 7 ตัว น้ำหมักตัวชี้วัดร้อยละ 4/4/4/3/4/3/3
- ตสน. ถ่ายทอด นน. ตัวชี้วัด กระบวนการ/กรม 7 ตัว น้ำหมักตัวชี้วัดร้อยละ 4/4/4/3/4/3/3
- กพร. ถ่ายทอด นน. ตัวชี้วัด กระบวนการ/กรม 7 ตัว น้ำหมักตัวชี้วัดร้อยละ 4/4/4/3/4/3/3
- สศข. ถ่ายทอด นน. ตัวชี้วัด กระบวนการ/กรม 2 ตัว น้ำหมักตัวชี้วัดร้อยละ 10/15

- สีแดง 0.001- 1.000 
- สีส้ม 1.001- 2.499 
- สีเหลือง 2.500 - 3.499 
- สีเขียวอ่อน 3.500 - 4.499 
- สีเขียวแก่ 4.500 - 5.004 

สรุปผลการดำเนินงานรอบ 9 เดือน ตามคำรับรองการปฏิบัติราชการ ประจำปีงบประมาณ 2558 ของ ผอ.สำนักศูนย์/สศข.

ตัวชี้วัดผลการปฏิบัติราชการ	สศข.1			สศข.2			สศข.3			สศข.4			สศข.5			สศข.6			สศข.7			
	ผล	คะแนน	ถ่วงน้ำหนัก	ผล	คะแนน	ถ่วงน้ำหนัก	ผล	คะแนน	ถ่วงน้ำหนัก	ผล	คะแนน	ถ่วงน้ำหนัก	ผล	คะแนน	ถ่วงน้ำหนัก	ผล	คะแนน	ถ่วงน้ำหนัก	ผล	คะแนน	ถ่วงน้ำหนัก	
* การประเมินประสิทธิผล (65)																						
1. ร้อยละของความสำเร็จของการปฏิบัติ ตามเป้าหมายผลผลิตของแผนปฏิบัติงาน	71.20	1	0.40	76.54	1	0.40	90	3	1.20	82	3	1.40	76.75	1	0.40	78.08	1	0.40	90	3	1.20	
2. ตัวชี้วัดตามภารกิจของ สศค./กษ. ตามรับรองการปฏิบัติราชการ ปี 2558		2.40	0.57		2.40	0.57		2.40	0.57		2.40	0.57		2.40	0.57		2.40	0.57		1.90	0.47	
(1) รายได้เงินสดทางการเกษตรฯ																						
(2) ระดับความสำเร็จของการผลักดัน การดำเนินงานวิจัยตามแผนยุทธศาสตร์ งานวิจัย กษ.																						
(3) ระดับความสำเร็จของรายงาน วิเคราะห์สถานการณ์ทางเศรษฐกิจ การเกษตร ถูกนำไปใช้ประโยชน์																						
(4) การศึกษาวิจัยโครงสร้างหนี้และ แนวทางการแก้ไขปัญหาหนี้สิน ฯ																						
(5) จำนวนผลงานวิจัยด้านเศรษฐกิจ การเกษตร ถูกนำไปใช้ประโยชน์	3	3.00	0.300	3	3.00	0.300	3	3.00	0.300	3	3.00	0.300	3	3.00	0.300	3	3.00	0.300	3	3.00	0.300	
(6) ระดับความสำเร็จของงาน การประเมินผลฯ																					2.00	0.200
(7) การให้บริการข้อมูลเศรษฐกิจ การเกษตรแบบมีส่วนร่วม	1.8	1.8	0.27	1.8	1.8	0.27	1.8	1.8	0.27	1.8	1.8	0.27	1.8	1.8	0.27	1.8	1.8	0.27	1.8	1.8	1.8	0.27

	สศข.1			สศข.2			สศข.3			สศข.4			สศข.5			สศข.6			สศข.7				
	หน้าหนัก	ร้อยละ	ผล	ค	ค	ค	ค	ค	ค	ค	ค	ค	ค	ค	ค	ค	ค	ค	ค	ค	ค		
ตัวชี้วัดผลการปฏิบัติราชการ																							
* การประเมินคุณภาพ (10)																							
3 ร้อยละของระดับความพึงพอใจของผู้รับบริการ	10		75	3	0.30	100	5	0.50	75	3	0.30	80	4	0.40	75	3	0.30	95.08	5	0.50	NA	1	0.10
* การประเมินประสิทธิภาพ (10)																							
4. ร้อยละของการเบิกจ่ายเงินงบประมาณรายจ่ายภาพรวม สศก.	8		67.92	1	0.08	67.92	1	0.08	67.92	1	0.08	67.92	1	0.08	67.92	1	0.08	67.92	1	0.08	67.92	1	0.08
5. ร้อยละของปริมาณการใช้พลังงานที่ลดลง	2		ล 0.94	1	0.02	ล 6.44	3.22	0.06	ล 4	2	0.04	พ.3.25	1	0.02	ล 8.28	4.14	0.08	ล 19.2	5	0.10	ล 5	2.50	0.05
* การพัฒนาองค์กร (15)																							
6. จำนวนครั้งของการถ่ายทอดเป้าหมายผลผลิตของ สำนัก/ศูนย์/สศข. มาสู่ระดับบุคคล	2		9	5	0.10	9	5	0.10	6	3	0.06	9	5	0.10	7	4	0.08	7	4	0.08	6	3	0.06
7. ระดับความสำเร็จของการพัฒนาสมรรถนะองค์กร	5		3	3	0.15	3	3	0.15	3	3	0.15	3	3	0.15	3	3	0.15	3	3	0.15	3	3	0.15
8. ร้อยละของบุคลากรที่เข้าร่วมกิจกรรมการเรียนรู้	3		88.00	4.30	0.13	50.00	1.00	0.03	75.00	3.00	0.09	75.00	3.00	0.09	100.00	5.00	0.15	95.00	5.00	0.15	100.00	5.00	0.15
9. ร้อยละของข้าราชการของ สำนัก/ศูนย์/กอง/สศข./หน่วยงานขึ้นตรงที่ได้รับการพัฒนาแผนพัฒนาบุคคล	5		73.68	5	0.25	50.00	4	0.20	55.56	5	0.25	77.78	5	0.25	46.67	3.33	0.17	76.92	5	0.25	64.29	5	0.25
รวม (100)					2.00			2.09			2.74			2.22			1.98				2.28		2.51
สถานะการดำเนินงาน																							

ตัวชี้วัดผลการปฏิบัติราชการ	น้ำหนัก ร้อยละ	สศท.8			สศท.9			สศท.10			สศท.11			สศท.12		
		ผล	คะแนน	ถ่วงน้ำหนัก	ผล	คะแนน	ถ่วงน้ำหนัก	ผล	คะแนน	ถ่วงน้ำหนัก	ผล	คะแนน	ถ่วงน้ำหนัก	ผล	คะแนน	ถ่วงน้ำหนัก
* การประเมินประสิทธิผล (65)																
1. ร้อยละของความสำเร็จของการปฏิบัติ ตามเป้าหมายผลผลิตของแผนปฏิบัติงาน	40	78.54	1	0.40	75.25	1	0.40	74	1	0.40	90	3	1.20	90	3	1.20
2. ตัวชี้วัดตามภารกิจของ สศท./กษ. ตามรับรองการปฏิบัติราชการ ปี 2558	25		2.40	0.57		1.90	0.47		2.40	0.57		2.40	0.57		2.40	0.57
(1) รายได้เงินสตงททางการเกษตรฯ																
(2) ระดับความสำเร็จของการผลักดัน การดำเนินงานวิจัยตามแผนยุทธศาสตร์ งานวิจัย กษ.																
(3) ระดับความสำเร็จของรายงาน วิเคราะห์สถานการณ์ทางเศรษฐกิจ การเกษตร ถูกนำไปใช้ประโยชน์																
(4) การศึกษาวิจัยโครงสร้างหนี้และ แนวทางการแก้ไขปัญหาหนี้สิน ฯ																
(5) จำนวนผลงานวิจัยด้านเศรษฐกิจ การเกษตร ถูกนำไปใช้ประโยชน์		3	3.00	0.300				3	3.00	0.300						
(6) ระดับความสำเร็จของงาน การประเมินผลฯ					2	2.00	0.200				3	3.00	0.300	3	3.00	0.300
(7) การให้บริการข้อมูลเศรษฐกิจ การเกษตรแบบมีส่วนร่วม		1.8	1.8	0.27	1.8	1.8	0.27	1.8	1.8	0.27	1.8	1.8	0.27	1.8	1.8	0.27

	สศช.8			สศช.9			สศช.10			สศช.11			สศช.12			
	หน้าหนัก ร้อยละ	ผล	คะแนน	ถ่วงน้ำหนัก	ผล	คะแนน	ถ่วงน้ำหนัก	ผล	คะแนน	ถ่วงน้ำหนัก	ผล	คะแนน	ถ่วงน้ำหนัก	ผล	คะแนน	ถ่วงน้ำหนัก
ตัวชี้วัดผลการปฏิบัติราชการ																
* การประเมินคุณภาพ (10)																
3 ร้อยละของระดับความพึงพอใจของผู้รับบริการ	10	70	2	0.20	91.80	5	0.50	NA	1	0.10	70	2	0.20	80	4	0.40
* การประเมินประสิทธิภาพ (10)																
4. ร้อยละของการเบิกจ่ายเงินงบประมาณรายจ่ายภาพรวม สศค.	8	67.92	1	0.08	67.92	1	0.08	67.92	1	0.08	67.92	1	0.08	67.92	1	0.08
5. ร้อยละของปริมาณการใช้พลังงานที่ลดลง	2	๓ 4	2	0.04	๓ 16.27	5	0.10	๓ 5	2.5	0.05	๓ 4	2	0.04	๓ 10	5	0.10
* การพัฒนาองค์กร (15)																
6. จำนวนครั้งของการถ่ายทอดเป้าหมายผลผลิตของ สำนัก/ศูนย์/สศช. มาสู่ระดับบุคคล	2	5	2	0.04	8	5	0.10	8	5	0.10	7	4	0.08	7	4	0.08
7. ระดับความสำเร็จของการพัฒนาสมรรถนะองค์กร	5	3	3	0.15	3	3	0.15	3	3	0.15	3	3	0.15	3	3	0.15
8. ร้อยละของบุคลากรที่เข้าร่วมกิจกรรมการเรียนรู้	3	70.00	2.50	0.08	100.00	5.00	0.15	100.00	5.00	0.15	75.00	3.00	0.09	75.00	3.00	0.09
9. ร้อยละของข้าราชการของ สำนัก/ศูนย์/กอง/สศช./หน่วยงานขึ้นตรง ที่ได้รับการพัฒนาตามแผนพัฒนาบุคคล	5	47.06	3.41	0.17	77.78	5	0.25	53.85	4.77	0.24	41.67	2	0.12	90.91	5	0.25
รวม (100)				1.73			2.20			1.84			2.53			2.92
สถานะการดำเนินงาน				●			●			●			●			●